

DEMONSTRAÇÃO INDIVIDUAL DOS RESULTADOS POR NATUREZAS

De Janeiro até Dezembro

Montantes expressos em EURO

RUBRICAS	NOTAS	EXERCÍCIOS	
		2020	2019
RENDIMENTOS E GASTOS			
Vendas e serviços prestados		82 657,76	123 578,39
Subsídios à exploração		232 467,38	265 425,81
Ganhos/perdas imputados de subsidiárias, associadas e empreendimentos conjuntos			
Variação nos inventários da produção			
Trabalhos para a própria entidade			
Custo das mercadorias vendidas e das matérias consumidas			
Fornecimentos e serviços externos		(66 081,96)	(126 932,46)
Gastos com o pessoal		(249 689,75)	(241 187,62)
Imparidade de inventários (perdas/reversões)			
Imparidade de dívidas a receber (perdas/reversões)			
Provisões (aumentos/reduções)			
Imparidade de investimentos não depreciáveis/amortizáveis (perdas/reversões)			
Aumentos/reduções de justo valor			
Outros rendimentos		2 188,34	7 388,87
Outros gastos		(4 501,87)	(1 450,50)
Resultados antes de depreciações, gastos de financiamento e impostos		(2 960,10)	26 822,49
Gastos/reversões de depreciação e de amortização		(3 694,85)	(6 711,83)
Imparidade de investimentos depreciáveis/amortizáveis (perdas/reversões)			
Resultado operacional (antes de gastos de financiamento e impostos)		(6 654,95)	20 110,66
Juros e rendimentos similares obtidos			
Juros e gastos similares suportados		(,18)	
Resultado antes de impostos		(6 655,13)	20 110,66
Imposto sobre o rendimento do período			
Resultado líquido do período		(6 655,13)	20 110,66

A Gerência: _____

O Contabilista certificado: _____








ANA RIVECA



BALANÇO INDIVIDUAL
DEZEMBRO 2020


Montantes expressos em EURO

RUBRICAS	NOTAS	EXERCÍCIOS	
		2020	2019
ATIVO			
Ativo não corrente:			
Ativos fixos tangíveis		51 756,51	57 238,28
Propriedades de investimento			
Goodwill			969,01
Ativos intangíveis			
Ativos biológicos			
Participações financeiras - método da equivalência patrimonial			
Outros investimentos financeiros		2 336,07	1 975,41
Créditos a receber			
Ativos por impostos diferidos			
		54 092,58	60 182,70
Ativo corrente:			
Inventários			10,35
Ativos biológicos			
Clientes		936,23	573,68
Estado e outros entes públicos			
Capital subscrito e não realizado			
Outras créditos a receber		19 777,13	40 933,23
Diferimentos		4,45	
Ativos financeiros detidos para negociação			609,50
Outros ativos financeiros			
Ativos não correntes detidos para venda			
Caixa e depósitos bancários		47 683,35	48 940,92
		68 401,16	91 067,68
Total do Ativo		122 493,74	151 250,38

 Carla Fernandes

 ANA AIVECA



BALANÇO INDIVIDUAL
DEZEMBRO 2020

RUBRICAS	NOTAS	Montantes expressos em EURO	
		EXERCÍCIOS	
		2020	2019
CAPITAL PRÓPRIO E PASSIVO			
Capital próprio:			
Capital subscrito		20 776,87	20 776,87
Ações (quotas) próprias			
Outros instrumentos de capital próprio			
Prémios de emissão			
Reservas legais			
Outras reservas			
Resultados transitados		(23 697,33)	(43 807,99)
Excedentes de revalorização			
Ajustamentos / Outras variações no capital próprio		62 444,02	63 919,91
		59 523,56	40 888,79
Resultado líquido do período		(6 655,13)	20 110,66
		52 868,43	60 999,45
Interesses que não controlam			
Total do capital próprio		52 868,43	60 999,45
Passivo			
Passivo não corrente:			
Provisões			
Financiamentos obtidos		10 913,48	32 430,80
Responsabilidades por benefícios pós-emprego			
Passivos por impostos diferidos			
Outras dívidas a pagar			
		10 913,48	32 430,80
Passivo corrente:			
Fornecedores		15 641,58	21 255,49
Adiantamentos de clientes			
Estado e outros entes públicos		9 779,93	9 065,16
Accionistas/sócios			
Financiamentos obtidos			
Outras dívidas a pagar			50,48
Diferimentos			
Passivos financeiros detidos para negociação		33 290,32	27 449,00
Outros passivos financeiros			
Passivos não correntes detidos para venda			
		58 711,83	57 820,13
Total do passivo		69 625,31	90 250,93
Total do Capital Próprio e do Passivo		122 493,74	151 250,38

Página 2 de 2